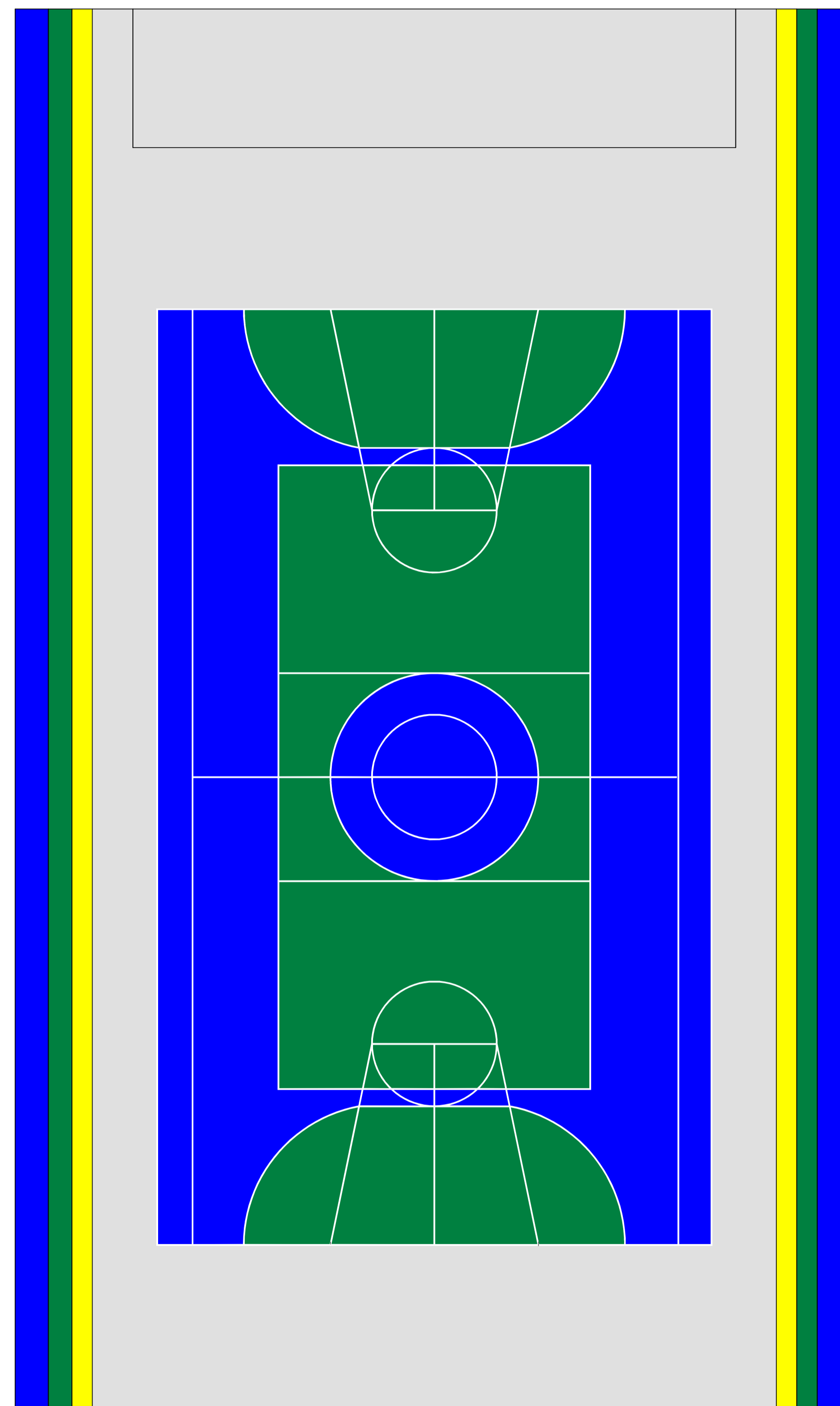
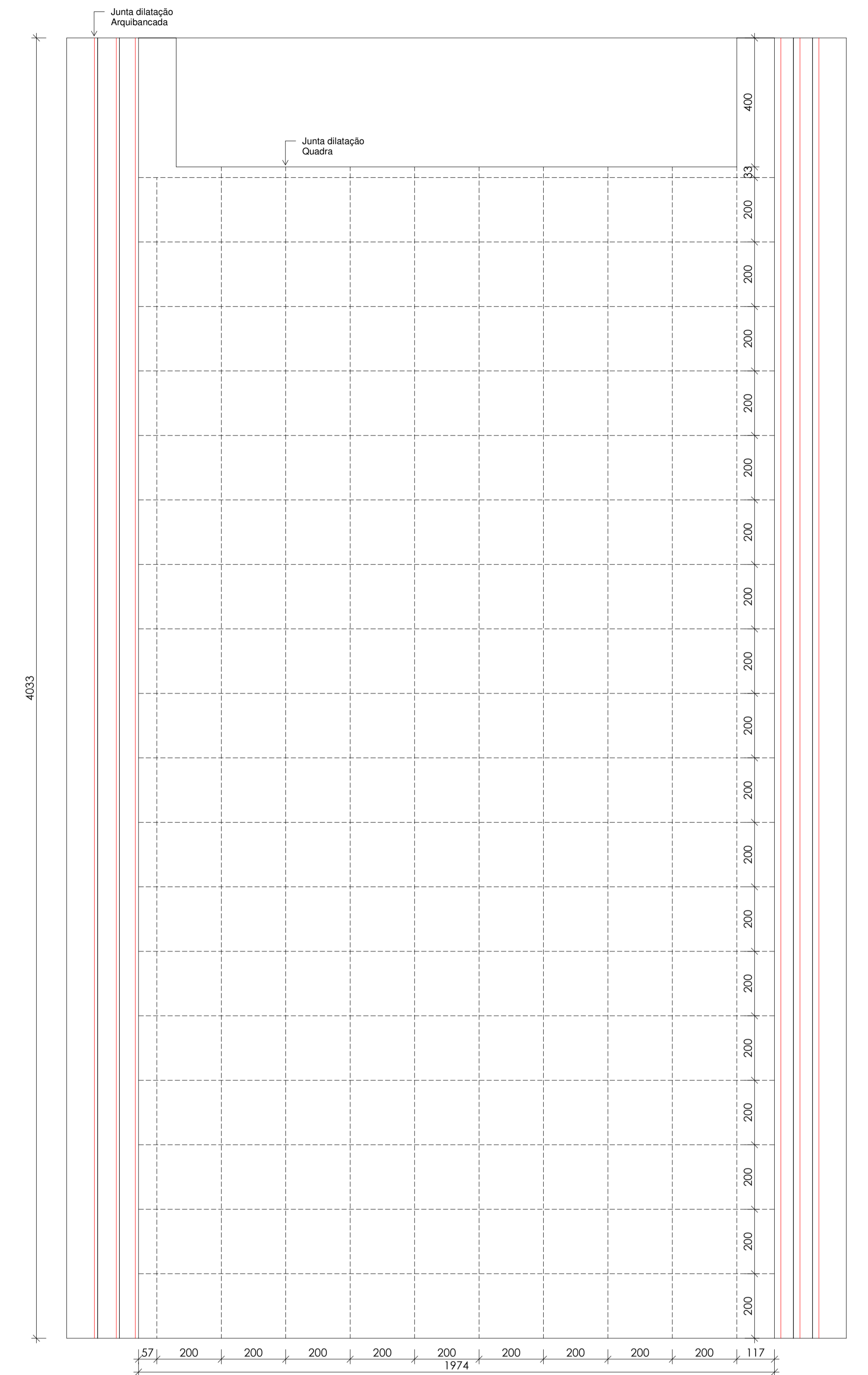


1 PLANTA BAIXA TÉRREO  
ESCALA 1:100



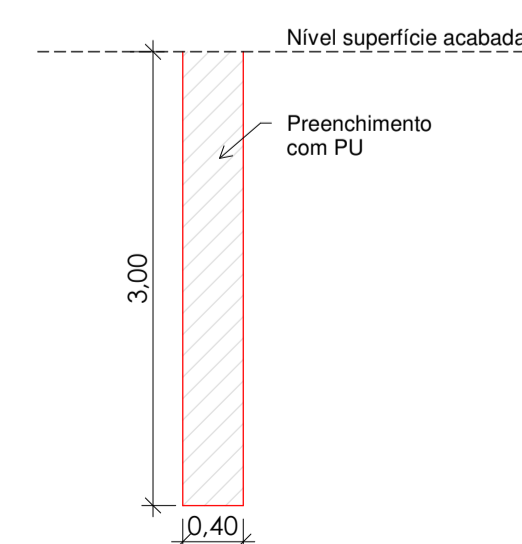
2 DEMARCAÇÃO DE FAIXAS  
ESCALA 1:100



3 JUNTAS DE DILATAÇÃO  
ESCALA 1:100

**OBSERVAÇÃO:**

1. UTILIZAR TINTA EPOXI PARA A PINTURA DO PISO E DAS ARQUIBANCADAS;
2. AS FAIXAS DE DEMARCAÇÃO TEM 5 CM DE LARGURA;
3. A PINTURA DAS FAIXAS SERÁ COM TINTA EMBORRACHADA CLORADA;
4. SEGUIR AS ORIENTAÇÕES DO FABRICANTE QUANTO AO TEMPO DE SECAGEM, ENTRE DEMÃOS DA PINTURA;
5. A SUPERFÍCIE A SER PINTADA DEVERÁ SER LIMPA E ISENTA DE PÓ.



4 Junta dilatação  
ESCALA 1:50

	<b>TÍTULO:</b> <b>Reforma (Pintura) Escola Municipal Gustavo Adolfo Wilke</b>	
	<b>PROJETO:</b> <b>ARQUITETÔNICO</b>	<b>FOLHA:</b> <b>ÚNICA</b>
<b>PROPRIETÁRIO(A):</b> Prefeitura Municipal de Porto dos Gaúchos	<b>CPF / CNPJ:</b> 03.204.187/0001-33	<b>DATA:</b> 13.04.2020
<b>ENDEREÇO DA OBRA:</b> Praça Leopoldina Wilke, Porto dos Gaúchos - MT	<b>TELEFONE:</b> (66) 3526-2011	
<b>TIPO DA OBRA:</b> Reforma do Ginásio da Escola Municipal Gustavo Adolfo Wilke		
<b>ASSINATURAS:</b>	<b>APROVAÇÃO:</b>	
<b>RESPONSÁVEL TÉCNICO:</b> EVELIN LUANI MONTAGNA CREA-MT 039125	<b>PROPRIETÁRIO:</b> PREFEITURA MUNICIPAL DE PORTO DOS GAÚCHOS CNPJ: 03.204.187/0001-33	